

Aumenta tu Vocabulario: Juegos en Inglés B1-C1

Aumenta tu Vocabulario: Juegos en Inglés B1-C1 | That's Cool
Mejora tu inglés avanzado con juegos divertidos en That's Cool
Barcelona. Perfecto para profesionales y estudiantes internacionales. ¡Amplía tu léxico ahora! academia ingles barcelona

[Dominar un idioma](#) implica mucho más que solo conocer sus reglas gramaticales; la habilidad para jugar con sus palabras, entendiendo sus matices y diversidades, marca la verdadera fluidez. En este sentido, los juegos no solo constituyen una fuente de entretenimiento sino que también representan una herramienta pedagógica insuperable para aquellos inmersos en el [aprendizaje del inglés](#), particularmente en niveles B1 a C1. Implementar juegos en inglés B1 y actividades sugerencias a lo largo del proceso de aprendizaje potencia significativamente la [retención de vocabulario](#), la fluidez conversacional y la comprensión lectora, transformando el estudio de la lengua en una experiencia más dinámica y atractiva.

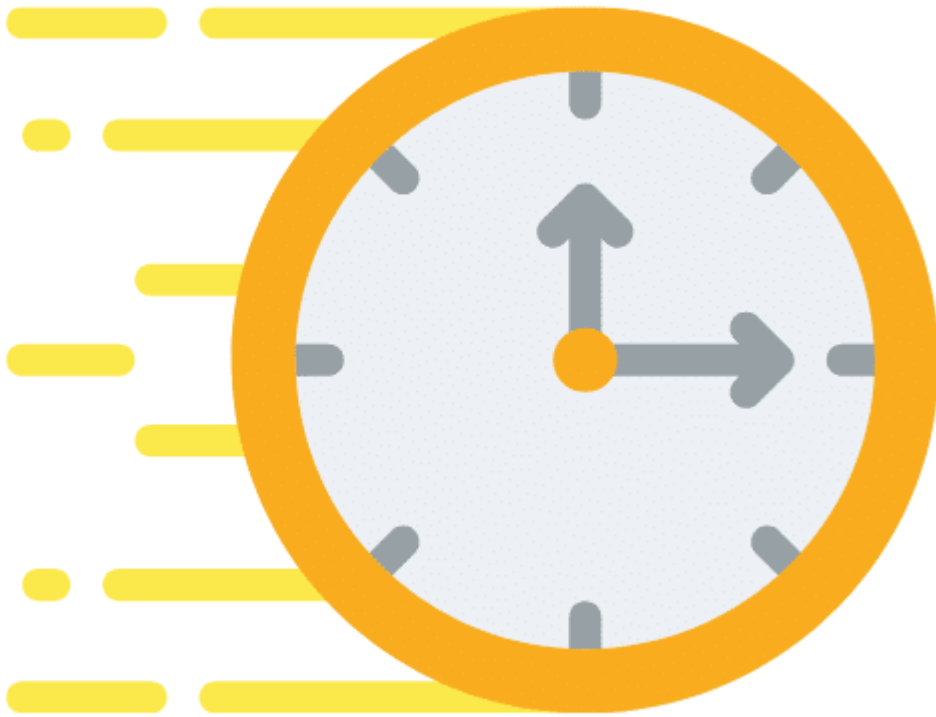
El presente artículo ofrece una serie de juegos diseñados para mejorar tu vocabulario y habilidades lingüísticas en inglés, enfocados en estudiantes con niveles que van desde B1 hasta C1. Desde Construcción de Historias que fomenta la creatividad y el uso de estructuras gramaticales, pasando por Adivina la Palabra Secreta que refuerza el conocimiento de vocabulario de una manera divertida, hasta Sesiones de Debate que incentivan la fluidez y la argumentación en inglés, estos juegos han sido cuidadosamente seleccionados para proporcionar tanto a docentes como a aprendices, estrategias lúdicas efectivas para perfeccionar el dominio del idioma. A través de este recorrido, entenderás por qué la integración de juegos en las [clases de inglés](#) se ha convertido en una metodología tan

valorada para enfrentar los retos que implican los niveles B1-C1 del Marco Común Europeo de Referencia para las lenguas. Estos juegos son ideales tanto para [clases de ingles para niños](#) como para adultos, y pueden adaptarse a diferentes entornos de aprendizaje, desde la casita de ingles getafe hasta la casita de ingles majadahonda, la casita de ingles alcobendas y la casita de ingles chamberi.

habla inglés rápido y de manera efectiva

[habla inglés como un nativo](#)







profesores nativos

habla inglés rápido

aprende inglés cómo, cuándo y dónde quieras

Conocí esta academia por casualidad y no puedo estar más contenta.

Hice el curso intensivo del C1 de Cambridge y la preparación fue excelente. Además, mi tutor era nativo y se notaba la pasión y las ganas de enseñar.

carlamaestra

Es una academia de inglés diferente, durante el año hay cursos adaptados a todas las edades y niveles. También hacen actividades y speakings divertidas durante la semana

Toni Policia

En las situaciones difíciles, es cuando conoces la

profesionalidad de las personas. En esta pandemia el equipo de esta academia ha demostrado ser GRANDE pero GRANDE

Dafneadministrativa

Anterior

Siguiente

Tabla de contenidos

Construcción de Historias

juegos ingles B1

En el ámbito educativo, especialmente en la [enseñanza de idiomas](#), la «Construcción de Historias» se presenta como una técnica dinámica y efectiva para mejorar las habilidades lingüísticas y creativas de los estudiantes. Esta actividad no solo fomenta el uso correcto de [estructuras gramaticales](#), sino que también potencia la imaginación y la capacidad de secuenciar ideas de manera coherente. Además, este juego puede adaptarse fácilmente a [videojuegos en inglés](#), lo que añade un elemento interactivo y emocionante al proceso de aprendizaje.

Cómo Empezar una Historia

Para iniciar una historia, se recomienda reunir a un grupo de estudiantes y asignar a uno de ellos para que comience narrando una frase sencilla en inglés. Esta frase debe ser clara y servir como punto de partida para un relato que se construirá entre todos. Por ejemplo, se puede empezar con algo tan simple como «Once upon a time, there was a mysterious forest where unusual sounds could be heard every night». A partir de aquí, cada estudiante añade una frase, asegurándose de que sea gramaticalmente correcta y coherente con el desarrollo de la historia. Este juego es ideal para practicar en lugares como la casita de ingles getafe, la casita de ingles majadahonda, la casita de ingles alcobendas y la casita de ingles chamberi, donde se ofrecen [clases de inglés para](#)


[niños](#).

Ejemplos de Contribuciones

1. «The forest was known to be home to a wise old owl who spoke to the wandering souls.»
2. «One night, a curious young boy decided to find out the source of these sounds.»
3. «Armed with nothing but a lantern, he stepped into the forest, his heart pounding with both fear and excitement.»

Este método colaborativo no solo mejora la gramática y el vocabulario, sino que también enseña a los estudiantes a escuchar activamente y a construir sobre las ideas de otros. Además, el carácter lúdico de la actividad mantiene a los estudiantes motivados y comprometidos con el [aprendizaje del inglés](#).

Implementar juegos como la «Construcción de Historias» en las clases de inglés resulta en una experiencia de aprendizaje más rica y divertida. Al integrar la creatividad y la colaboración, los estudiantes no solo aprenden inglés, sino que también desarrollan habilidades de comunicación esenciales que serán valiosas en su vida académica y profesional. Estos juegos pueden adaptarse a diferentes formatos, desde juegos de mesa tradicionales hasta [videojuegos en inglés](#) como The Last of Us o Age of Empires II, lo que los hace atractivos para una amplia gama de estudiantes.



Adivina la Palabra Secreta

juegos ingles B2

En el juego «Adivina la Palabra Secreta», los participantes se enfrentan al reto de descifrar palabras ocultas, lo que estimula de manera efectiva tanto la [ortografía](#) como el reconocimiento de vocabulario en inglés. Este juego, conocido también como «[El ahorcado](#)», involucra adivinar letras para completar una palabra antes de que se finalice el dibujo de una persona ahorcada, añadiendo un elemento visual que aumenta la tensión y el entusiasmo del juego. Este juego es similar a otros juegos de mesa populares como Taboo, que se pueden encontrar en tiendas especializadas como la tienda juegos de mesa barcelona.

Instrucciones Detalladas

Para comenzar, el jugador recibe varias casillas vacías que representan las letras de una palabra secreta. El objetivo es adivinar esta palabra introduciendo letras. Si la letra es correcta, se revelará en su posición correspondiente dentro de la palabra; de lo contrario, se añadirá una parte al dibujo del ahorcado. Los jugadores deben ser cuidadosos y estratégicos, ya que solo tienen un número limitado de intentos antes de completar el dibujo y perder el juego.

Pistas para el Juego

Una estrategia efectiva es comenzar con las vocales, ya que suelen estar presentes en la mayoría de las palabras inglesas. Observar las letras que ya han sido descubiertas puede ayudar a deducir qué otras letras podrían estar presentes. Por ejemplo, si se descubre que la palabra contiene las letras «T» y «E», palabras comunes como «TEACH» podrían ser intentos válidos. Las letras que se adivinen correctamente cambiarán de color a verde si están en la posición correcta, o a amarillo si no lo están, mientras que las letras incorrectas se marcarán en gris.

Este juego no solo es divertido sino también educativo, ya que desafía a los estudiantes a pensar críticamente sobre la estructura de las palabras en inglés y expandir su vocabulario de manera interactiva. Además, la naturaleza competitiva y visual del juego lo hace especialmente atractivo para los aprendices de todos los niveles, desde B1 hasta C1, fomentando un [aprendizaje del inglés](#) más profundo y retentivo.

habla inglés rápido y de manera efectiva

[Haz clic aquí](#)

Diccionario Vivo

En el juego «[Diccionario Vivo](#)», los estudiantes tienen la oportunidad de involucrarse de manera activa en la [práctica del inglés](#), mejorando tanto su vocabulario como su capacidad de asociación y uso contextual de palabras nuevas. Este ejercicio no solo es divertido, sino que también es altamente educativo, ya que fomenta un aprendizaje lúdico y motivador. Además, este juego puede adaptarse fácilmente a un formato digital, como el utilizado en la plataforma educativa Kaburi, lo que permite a los estudiantes practicar su vocabulario en línea.

Cómo Integrar el Juego en Clases

Para integrar el «Diccionario Vivo» en las clases, el profesor puede comenzar escribiendo una palabra en la pizarra y pedir a los estudiantes que, de manera individual o en grupos, busquen palabras relacionadas dentro del mismo campo semántico. Esta actividad puede realizarse con diferentes temas, como astronomía, biología o arte, lo que permite una amplia variedad de vocabulario y la posibilidad de adaptar el juego a los intereses de los estudiantes. Es fundamental que el profesor verifique que las palabras propuestas se mantengan dentro del campo semántico correcto para evitar confusiones y garantizar un aprendizaje efectivo.

Retroalimentación y Corrección

Una vez que los estudiantes han propuesto sus palabras, es crucial proporcionar retroalimentación inmediata. Esto no solo ayuda a corregir errores de manera eficaz, sino que también permite a los estudiantes entender mejor el uso adecuado de las palabras nuevas en diferentes contextos. El profesor debe asegurarse de que cada palabra añadida al «Diccionario Vivo» sea discutida en clase, explicando su significado, uso y posibles sinónimos o antónimos, lo que enriquece aún más el

vocabulario de los estudiantes.

Este enfoque interactivo no solo mejora la [retención de vocabulario](#), sino que también aumenta la confianza de los estudiantes al usar el inglés en situaciones reales. Además, al incorporar elementos de competencia, como puntos por palabras correctas, el juego se vuelve más emocionante y los estudiantes se motivan para participar activamente y mejorar continuamente su dominio del idioma.

Sesión de Debate

La «Sesión de Debate» es una estrategia educativa poderosa para [mejorar la fluidez y precisión en inglés](#). Los [temas de debate](#) pueden variar ampliamente, proporcionando a los estudiantes la oportunidad de explorar una variedad de intereses y fomentar habilidades de pensamiento crítico. Se recomienda seleccionar temas que sean a la vez relevantes y estimulantes para los participantes, asegurando que cada sesión sea tanto informativa como atractiva.

Temas Recomendados para Debates

Para los niños, los temas deben ser divertidos y captar su interés, como superhéroes, deportes o aventuras. Por otro lado, los adultos jóvenes se benefician de temas que abarcan desde la actualidad hasta dilemas éticos y desarrollos tecnológicos. Algunos ejemplos incluyen debates sobre el impacto de la tecnología en la sociedad, dilemas éticos en la medicina moderna, o discusiones sobre políticas ambientales. Estos temas no solo enriquecen el vocabulario, sino que también mejoran las habilidades de argumentación y presentación en inglés.

Evaluación del Profesor

Es crucial que después de cada sesión de debate, los educadores proporcionen retroalimentación constructiva. Esta

evaluación debe centrarse en la precisión gramatical, la fluidez del discurso y la habilidad para mantener una argumentación coherente. Es importante destacar los puntos fuertes y áreas de mejora de cada estudiante, ofreciendo consejos específicos para mejorar su desempeño en debates futuros. Esta práctica no solo ayuda a los estudiantes a reconocer sus errores, sino que también les motiva a continuar mejorando su competencia lingüística en inglés.

Implementar sesiones de debate en el aprendizaje del inglés fomenta una mayor interacción y compromiso por parte de los estudiantes, haciendo que el proceso de aprendizaje sea más dinámico y enriquecedor.

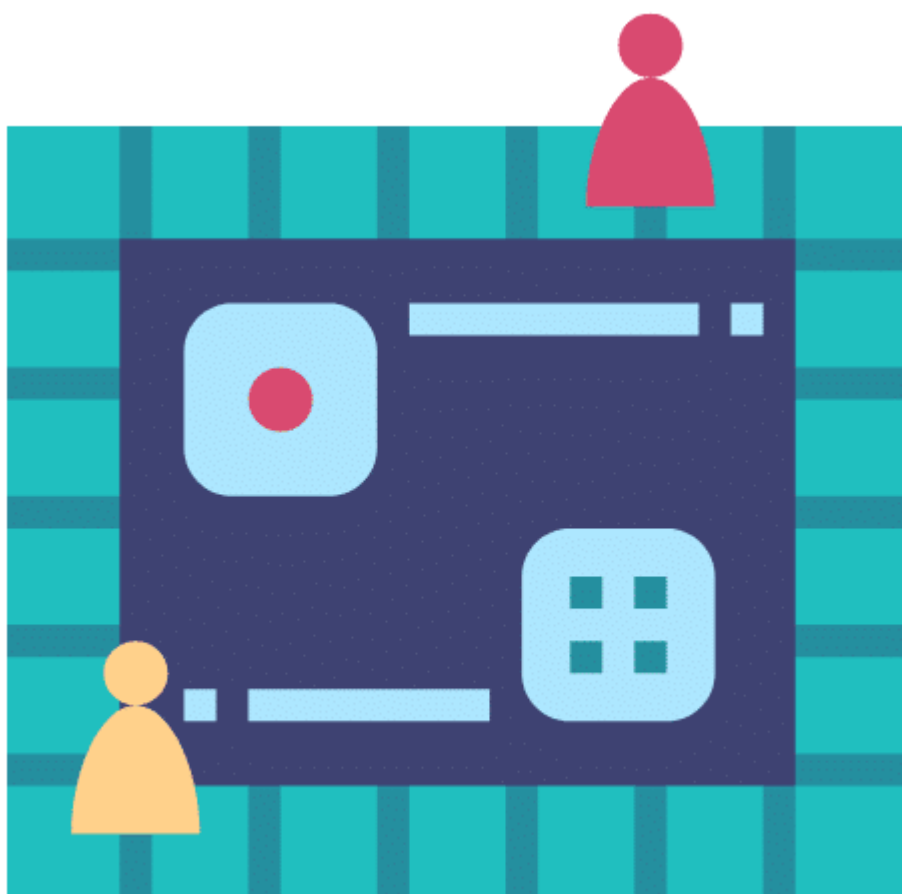
Conclusión

juegos ingles C1

A lo largo de este artículo, hemos explorado una variedad de juegos en inglés, desde la Construcción de Historias hasta el Diccionario Vivo, cada uno diseñado para [enriquecer tu vocabulario](#) y [mejorar tu fluidez](#) en niveles que van del B1 al C1. Estas estrategias, combinadas de manera efectiva, ofrecen un enfoque dinámico y participativo hacia el aprendizaje del inglés, destacando la importancia de incorporar elementos lúdicos en la educación. Los juegos, más allá de ser simples actividades, se revelan como herramientas pedagógicas fundamentales que fomentan la interacción, la creatividad y el aprendizaje significativo, permitiéndote dominar el idioma de manera más eficiente y amena.

La integración de estos juegos representa un avance significativo en los métodos de enseñanza del inglés, pues apunta directamente a las necesidades e intereses de los estudiantes, convirtiéndose en un puente hacia su éxito académico y profesional. La evidencia sugiere que el uso de estos juegos no solo mejora las competencias lingüísticas sino

que también incrementa la motivación y el entusiasmo por el aprendizaje. Por ello, es crucial seguir explorando y adoptando nuevas estrategias que enriquezcan nuestro dominio del inglés. Si deseas profundizar en el idioma y lograr una mayor fluidez, te animamos a [pide más info de los cursos de inglés de That's Cool](#) con un impresionante 98% de aprobados en los niveles B1, B2 y C1, para que descubras el poder transformador de aprender jugando.



FAQs

¿Cómo puedo ampliar mi vocabulario en inglés?

Para mejorar tu vocabulario en inglés, es recomendable desarrollar un hábito de lectura constante. Utiliza diccionarios y diccionarios de sinónimos para entender mejor las palabras y sus variantes. Suscríbete a servicios que ofrecen una «palabra del día» para aprender términos nuevos regularmente. Emplea técnicas mnemotécnicas para recordar

vocabulario y trata de usar palabras nuevas en tus conversaciones diarias.

¿Qué debo hacer para alcanzar el nivel C1 en inglés?

Para prepararte para el nivel C1 de inglés, es crucial establecer una rutina de estudio diaria. Sumérgete completamente en el idioma, fortalece tus habilidades gramaticales y de vocabulario, y practica con pruebas de ejemplo antes del examen real. Estos pasos te ayudarán a mejorar tu fluidez y comprensión del idioma.

¿Cuáles son algunas buenas aplicaciones para practicar vocabulario en inglés?

Existen varias aplicaciones útiles para mejorar tu vocabulario en inglés, como uVocab, Entrenador de vocabulario PONS, Educational Games for Kids, Aprende Palabras en Inglés, Fluentu, Aprende inglés rápido y Vocabulary Builder. Estas apps están diseñadas para ayudarte a aprender y practicar nuevas palabras de manera efectiva.

¿Cuál es la mejor manera de practicar vocabulario en inglés?

Una forma efectiva de practicar y aumentar tu vocabulario en inglés incluye escuchar música internacional, ver películas y series con subtítulos, leer libros en inglés de diversos géneros, seguir las noticias internacionales, escribir frases y textos en inglés, y no tener miedo de cometer errores. Además, inscribirse en un buen curso de inglés puede ser muy beneficioso.

habla inglés de manera rápida y sencilla

[habla inglés como un nativo](#)